

Datenblatt Pantryabdeckung



Elektropantry

- 1 Normalkochplatte 145 mm Ø 1000 W
- 1 Normalkochplatte 180 mm Ø 1200 W
- steckerfertig
- integrierter Hitzeschutz
- Betriebskontroll-Leuchte
- 2 x 7-Takt Schalter - Schalter oben
- Gesamtanschlusswert 3,0 kW
- Betriebsspannung 230 V / 50 Hz

Ceranpantry

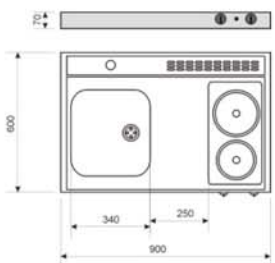
- Kochzone Ø 145mm 1200 W
- Kochzone Ø 180mm 1800 W
- Stufenloser Energieregler
- Restwärmeanzeige
- Integriertes Schalterteil
- Gesamtanschlusswert 2,9 kW
- Betriebsspannung 230 V / 50 Hz



Gewicht: min. 7.0 kg
max. 14.50 kg

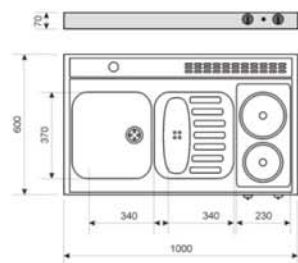
Mit eingezogenes Becken Masse: 340 x 370x 150 mm

90 cm breit



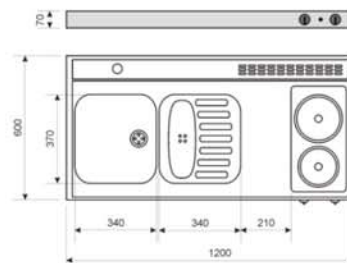
(B/H/T) 900 x 700 x 600 mm

100 cm breit



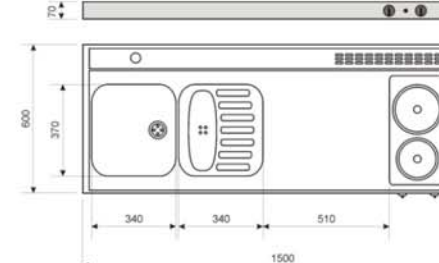
(B/H/T) 1000 x 700 x 600 mm

120 cm breit



(B/H/T) 1200 x 700 x 600 mm

150 cm breit



(B/H/T) 1500 x 700 x 600 mm